

ICOM INSTRUCTIONS

MULTI-BAG

LC-192

本製品の概要 / Overview

- ◎ 本製品は、弊社製IC-705専用のマルチバッグです。無線機とアンテナを接続した状態で収納でき、アウトドアでの運用など、運用範囲が広がります。無線機の運用や注意事項については、IC-705の取扱説明書をご覧ください。
- ◎ 本製品は、防水・撥水仕様ではありません。

安全上のご注意

使用者および周囲の人への危害や財産への損害を未然に防ぎ、製品を安全に正しくご使用いただくために、守っていただきたい注意事項を示しています。

⚠ 危険

- ◎ 下記の事項を守らないと、発火や火災、発熱、感電、けがの原因になります。
 - 通信中はアンテナに絶対に触れないでください。また、周囲の人やものにアンテナが触れないよう、十分注意してください。
 - めれた手で無線機やアンテナに絶対に触れないでください。

⚠ 警告

- ◎ 下記の事項を守らないと、火災や発熱、感電、けがの原因になります。
 - アンテナを接続しないで送信したり、送信しながらアンテナを接続したりしないでください。
 - 雷が鳴りだしたら、ただちに運用を中止し、屋内などの安全な場所に移動してください。機器やアンテナには絶対に触れないでください。

⚠ 注意

- ◎ 火気のそばや高温になる場所には近づけないでください。火災や破損の原因になります。
- ◎ 下記の事項を守らないと、けが、変形、破損の原因になります。
 - 指定以外の機器、用途に使用しないでください。
 - 容量以上の荷物、過度に重いものや刃物など鋭利なものを入れないでください。
 - ハンドルやショルダーベルト、ファスナーを強い力で引っばらないでください。

このたびは、本製品をお買い上げいただきまして、まことにありがとうございます。
ご使用前に、この取扱説明書をよくお読みいただき、大切に保管してください。

Thank you for choosing this Icom product.
READ ALL INSTRUCTIONS carefully and completely before using this product.

- ◎ The LC-192 MULTI-BAG is designed for carrying your IC-705 HF/VHF/UHF ALL MODE TRANSCEIVER, battery pack, antenna, microphone and other things to enable portable or field operation. Refer to the IC-705's manual for the transceiver operation.
- ◎ The multi-bag is not waterproof or water repellent coated.

ご注意

- ◎ 本製品にめれたものを入れたり、ぬらしたりしないでください。変色や色落ちの原因となります。また、水や汗、摩擦などにより、色落ちや衣服など他のものに色が移ることがありますのでご注意ください。
- ◎ 本製品を加工しないでください。
- ◎ 本製品にほつれや破れなどの破損、変形を発見した場合、ただちに使用を中止してください。
- ◎ ぐらついた台の上や、傾いたところなど、不安定な場所に置かないでください。落ちたり、倒れたりして、けがや破損の原因になることがあります。
- ◎ 持ち運びの際は、開口部をしっかり閉めてください。収納物の落下や紛失にご注意ください。弊社では落下や紛失による損害の責任は負いかねます。
- ◎ ご使用後は、収納物を取り出して、通気性のよいところで日陰干しをし、十分に乾燥させてください。
- ◎ 清掃するときは、洗剤や有機溶剤(シンナーやベンジンなど)を絶対に使用しないでください。損傷したり、塗装がはがれたりする原因になることがあります。本製品は洗濯できません。ふだんは、乾いたやわらかい布でふき、汚れのひどいときは、水を含ませたやわらかい布をかたく絞ってふいてください。
- ◎ 赤ちゃんや小さなお子さまの手が届かない場所で使用、保管してください。

Precautions

⚠ **DANGER HIGH VOLTAGE! NEVER** touch an antenna or antenna connector while transmitting. **NEVER** touch them with the people or objects around you. This could cause an electrical shock or burn.

⚠ **WARNING! NEVER** operate or touch the transceiver or antenna with wet hands. This could cause an electric shock or damage to the transceiver.

⚠ **WARNING! NEVER** transmit without an antenna or connect/disconnect an antenna while transmitting. It may cause an electric shock or damage the transceiver.

⚠ **WARNING! NEVER** operate the transceiver during a lightning storm. It may result in an electric shock, cause a fire or damage the transceiver. Move to a safe place such as indoors before a storm.

CAUTION: DO NOT place the bag close to a fire or a place where it gets hot.

CAUTION: DO NOT use the bag for other than the specified equipment or purpose.

CAUTION: DO NOT pack luggage that exceeds the capacity, excessively heavy items, or sharp objects such as blades.

CAUTION: DO NOT pull the handle, shoulder belt, or fastener with a strong jerk.

付属品 / Supplied accessories

- ネジ (IC-705装着用) 1
- 仕切りパッド 1
- 取扱説明書(本書)

CAUTION: DO NOT expose the bag to liquids, or directly pack anything that gets wet. They could damage the bag or contents.

CAUTION: DO NOT modify the bag.

STOP using immediately when you find any damage or deformation such as fraying or tearing on the bag.

CAUTION: DO NOT place the bag on an unstable place such as a wobbling table or tilted surface. If it falls, it may cause injury or malfunction.

CLOSE the openings firmly when carrying. Be careful not to drop or lose the stored items. Icom is not responsible for loss or damage caused by dropping.

After use, take out the contents, dry it thoroughly in the shade in a well-ventilated place.

CAUTION: NEVER use harsh solvents such as Benzine or alcohol when cleaning. This could damage the bag. The bag is not washable. If the surface becomes dusty or dirty, wipe it clean with a soft, dry cloth.

KEEP the bag out of the reach of babies and small children.

- Screw (For attaching the IC-705) 1
- Divider pad 1
- Instructions (This leaflet)

仕様 / Specifications

寸	法	: 約255(W)×375(H)×148(D)mm (ショルダーベルト、ハンドルを除く)	Dimensions:	255 (W) × 375 (H) × 148 (D) mm, 10.0 (W) × 14.8 (H) × 5.8 (D) inch (Approximate, not including the shoulder belt and handle)
荷室容量	重量	: 約11L : 約1kg (付属品を除く)	Capacity:	11L (Approximate)
材質	質	: ポリエステル1680D (主要表地)	Unpacked weight:	1 kg, 2.2 lb (Approximate, not including accessories)
			Main material:	Polyester 1680D

※ 外観、仕様などは、改良のため、予告なく変更することがあります。
※ 寸法や荷室容量はあくまで参考値です。寸法範囲内でも形状によっては収納できない場合があります。

① All stated specifications are subject to change without notice or obligation.

① Dimensions and compartment capacity are just reference values. Depending on the shape, the capacity may change, even within the dimensional range.

Icom, Icom Inc. and Icom logo are registered trademarks of Icom Incorporated (Japan) in Japan, the United States, the United Kingdom, Germany, France, Spain, Russia, Australia, New Zealand, and/or other countries.

Icom Inc.

1-1-32 Kamiminami, Hirano-ku, Osaka 547-0003, Japan

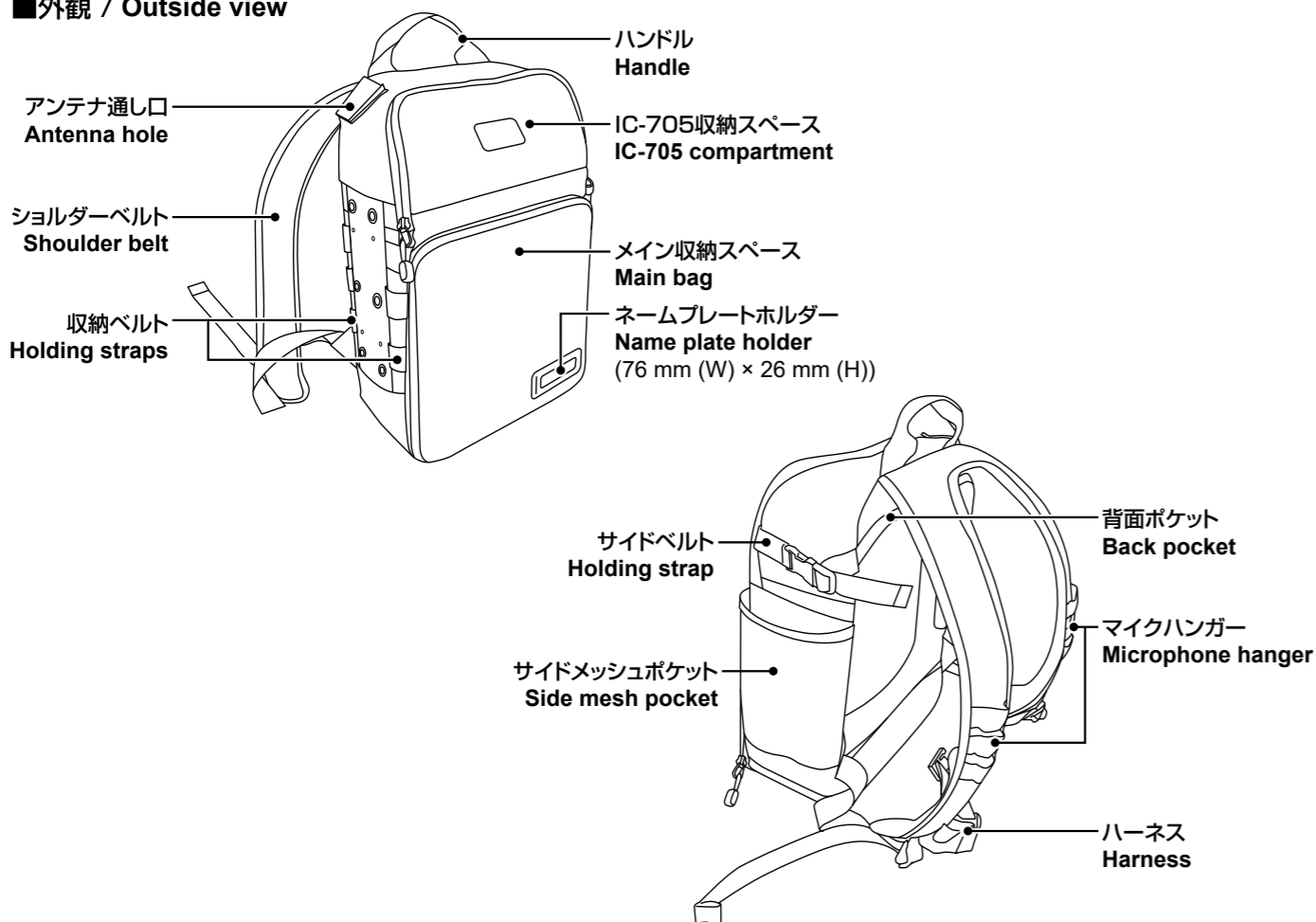
Aug. 2020

Count on us!

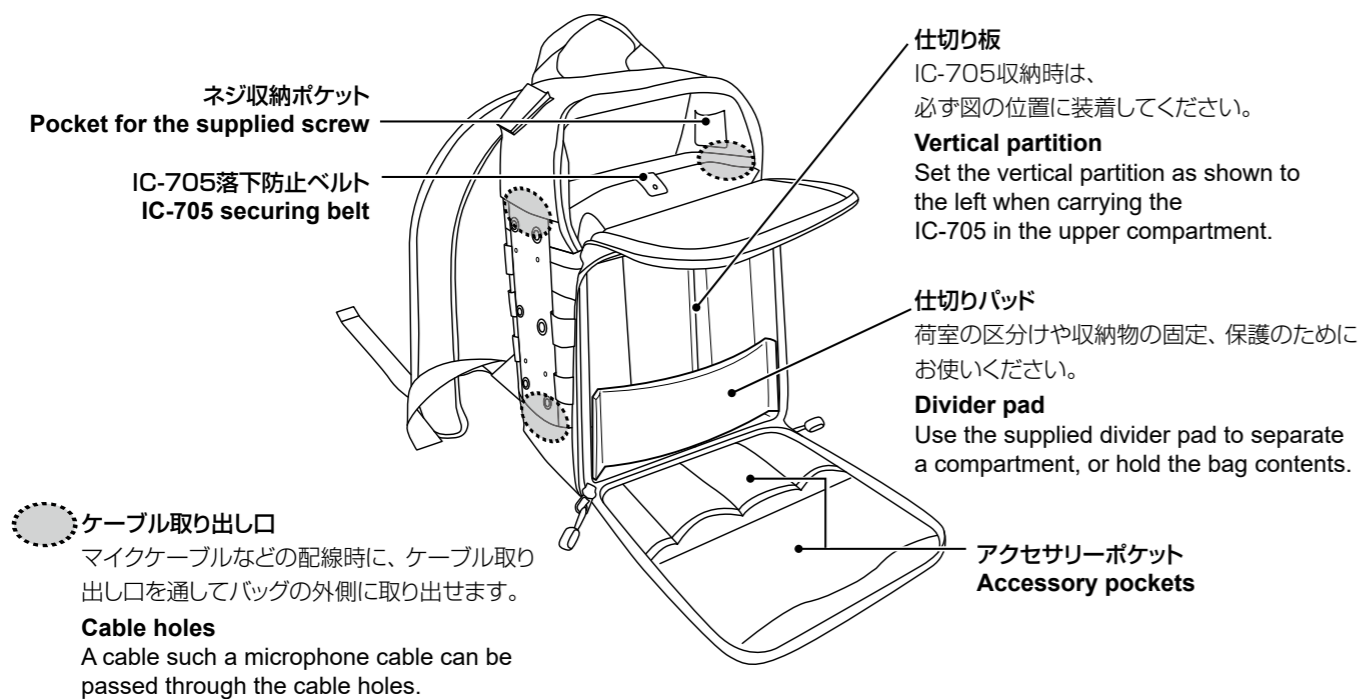
A7562X-1G-2
© 2019–2020 Icom Inc.

各部の名称 / Panel description

■外観 / Outside view



■内側 / Inside the bag



ご注意

- ◎ 本製品を開閉するときは、開口部を上にしてください。本製品を立てたままの状態を開閉すると、収納物が落下することがあります。
- ◎ バッテリーパックを持ち運ぶときは、バッテリーパックの端子がショートしたりしないよう、ビニール袋などに入れてください。

CAUTION:

- When opening and closing the bag, keep the openings face up. If you open the bag while it is upright, the contents may fall out.
- When carrying a battery pack, protect it in a plastic bag to prevent from shorting the terminals on the battery pack.

IC-705の収納 / Inserting the IC-705

落下防止ベルトの取り付け

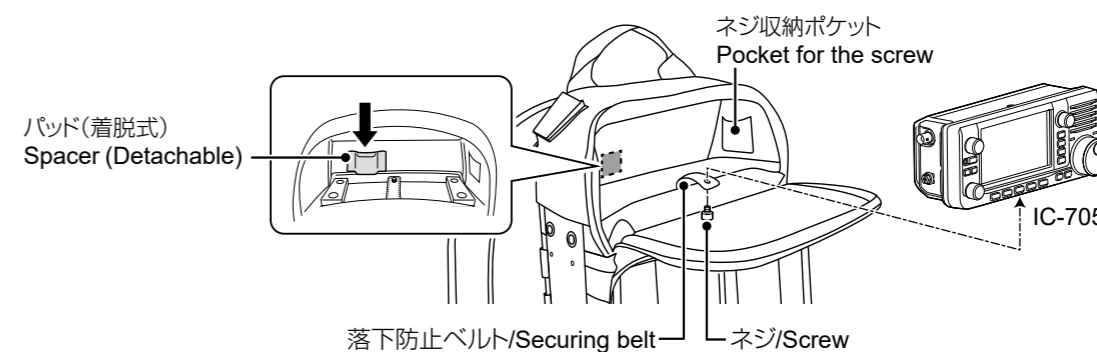
バッグ上部の収納スペースに、IC-705を収納します。付属のネジで、落下防止ベルトをIC-705の底面に付けてください。
※ネジをご使用にならないときは、ネジ収納ポケットに保管してください。
※無線機の支えが不足しているときは、パッドを下図の位置に貼りなおしてお使いください。

Attaching the securing belt

Insert the IC-705 into the upper compartment. Fix the securing belt to the bottom of the transceiver with the supplied screw to prevent it from falling out.

① Keep the screw in the pocket for the screw while it is not in use.

② If necessary to hold the transceiver, attach the spacer, as shown below.



◎ IC-705を本製品に収納した状態で運用する場合、アンテナは、L型の変換コネクタ(市販品)を使用して接続してください。

NOTE: Use an L-connector (user supplied) to connect an antenna when using the transceiver that is carried in the bag.

運用例 / Operating example



運用時のご注意

- ◎ IC-705を本製品に収納して運用する際は、必ず弊社製の対応バッテリーパックを使用してください。指定した以外の電源(バッテリーパック)を使用すると、感電などのおそれがありますので、絶対に使用しないでください。
- ◎ 持ち運びの際は、アンテナなどの突起物が周囲の人やものに当たらないよう、十分注意してください。
- ◎ IC-705を本製品に収納した状態で長時間運用すると、無線機が熱くなり、保護のために送信が停止されることがあります。

IMPORTANT:

- **DO NOT** use a battery other than the specified Icom battery pack during portable operation. Other power sources may result in an electrical shock or burn.
- **BE CAREFUL** not to let the antenna or other protrusions hit people or objects around you when carrying around.
- If the IC-705 is operated for a long time in the bag, the transceiver will get hot and transmission may be suspended to protect the IC-705.

登録商標/著作権について

アイコム株式会社、アイコム、Icom Inc.、アイコムロゴは、アイコム株式会社の登録商標です。本書の内容の一部、または全部を無断で複製/転用することは、禁止されています。

アイコム株式会社

547-0003 大阪市平野区加美南1-1-32

高品質がテーマです。